





# MESSE BERLIN MOBILITÄTSFLÄCHEN SHARED MOBILITY

FÜR DIE ERSTE/LETZTE MEILE ZUM MESSEGELÄNDE

MIT RAD, ROLLER, SCOOTER IN KOOPERATION MIT JELBI

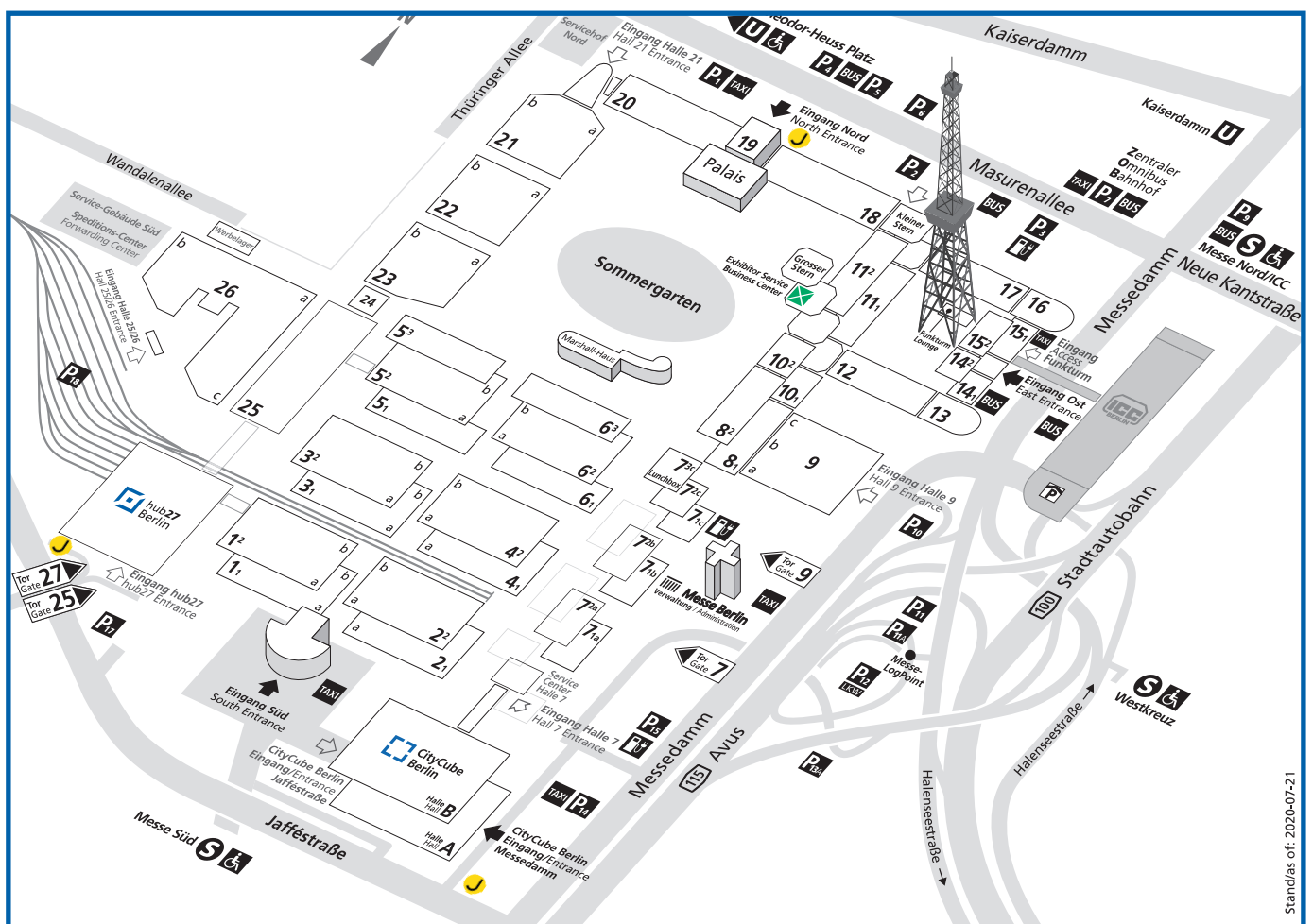


 Berlin ExpoCenter City

 Messe Berlin

# EXHIBITION GROUND MOBILITÄTSFLÄCHEN SHARED MOBILITY

For the first/last mile to the exhibition center  
by bike or scooter



Stand: 07.2020

**J** Mobilitätsflächen für Rad, Roller, Scooter (Sharing-Angebote, Mikromobilität)  
Nutzbar für Zweiräder, die über die Jelbi-App buchbar sind, nur in den  
gekennzeichneten Flächen.

Bei Rückfragen wenden Sie sich bitte an:  
Abteilung Traffic & Logistics, Klaus Seipold  
+49 30 3038 4087, klaus.seipold@messe-berlin.de.



---

# EXHIBITION GROUND ENTRANCE NORTH



➔ Open to the public.



---

**EXHIBITION GROUND**  
**CITYCUBE BERLIN**



➔ Open to the public.



# EXHIBITION GROUND

## HUB27



➔ Open to the public.

